

Neu



Designbeschlag mit verdeckter Schiebetechnik

HAWA-Purolino-PLUS 80



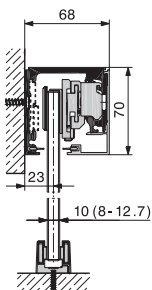
Maximale Transparenz und optimale Funktionalität für Ihre Ganzglasschiebetüren,
optional mit Dämpfeinzug und Festverglasung.

HAWA-Purolino-PLUS 80

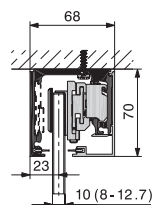
Wer sich für Glastüren entscheidet, liebt Transparenz, Licht, freie Sicht. Und wer sich nach einem Schiebebeschlag umsieht, der diese Eigenschaften unterstreicht, wählt den HAWA-Purolino-PLUS 80. Sämtliche technischen Komponenten dieses raffinierten Design-Beschlags sind unsichtbar in der Laufschiene integriert. Er lässt sich an der Wand, an der Decke sowie deckenintegriert montieren. Und eröffnet in Kombination mit Festverglasungen attraktive Gestaltungsmöglichkeiten bei fast allen baulichen Gegebenheiten. Damit fühlt er sich im gehobenen Haus- und Wohnungsbau genauso zu Hause wie in Hotels oder eleganten Geschäftsräumlichkeiten.

Zum Produkt

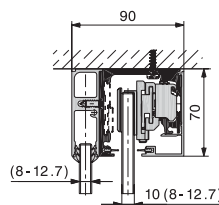
Der HAWA-Purolino-PLUS 80 ist unsichtbar, seine technischen Qualitäten unübersehbar. Angefangen beim ruhigen Lauf, den er seinem Qualitätslaufwerk verdankt. Besonders angenehm dabei: Das sanfte Abstoppen durch den Dämpfeinzug SoftMove 80, der die Schiebetüren weich und geräuschlos in ihre Endposition zieht. Und der Komfort beginnt schon bei der Montage. Die innovative Keilauflösung und das Laufwerk werden ganz einfach in die bereits montierte Laufschiene integriert.



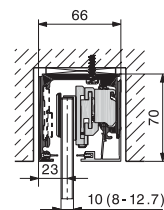
Wandmontage.



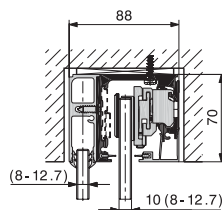
Deckenmontage
ohne Festverglasung.



Deckenmontage
mit Festglasprofil.



Deckenintegrierte Montage
ohne Festverglasung.



Deckenintegrierte Montage
mit Festglasprofil.

Technische Vorgaben

Max. Türgewicht	80 kg
Min. Türbreite	
ohne SoftMove 80	600 mm
mit SoftMove 80	850 mm
Glasdicke Schiebetüre	
ESG	8/10/12/12,7 mm
VSG aus ESG	8–12,7 mm
Glasdicke Festverglasung	
ESG/VSG	8–12 mm
	(mit Silikon bis 13 mm)
Höhenverstellbar	± 3 mm

Auf einen Blick

- Vollständig in der Laufschiene integrierte Glashaltetechnik.
- Laufschiene, Festglas- und Abdeckprofil farblos eloxiert oder mit Edelstahl-Effekt erhältlich.
- Zum Patent angemeldete Keilauflösung für einfache Montage und schnelle Höheneinstellung.
- Hohe Betriebssicherheit durch formschlüssige, stabile Verbindung von Beschlag und Glas.
- Sanftes Abstoppen der Türen durch optionalen Dämpfeinzug SoftMove 80 mit Öldruckdämpfung.
- Kombinierbar mit vertikalem Wandprofil und Ganzglas-Schiebetürschloss HAWA-Toplock.

Weitere Informationen:

Hawa AG
8932 Mettmenstetten
Schweiz
Tel. +41 44 767 91 91
Fax +41 44 767 91 78
www.hawa.ch

